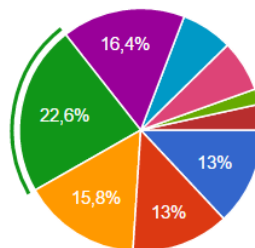


154

municípios respondentes

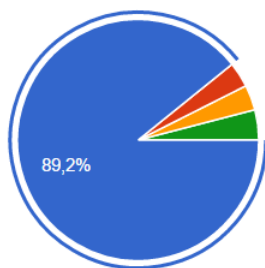
146 concluíram o questionário

Número de habitantes do município

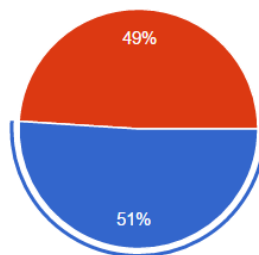


Intervalo de População	Número de Municípios	Porcentagem
Até 5.000	19	13%
Entre 5.000 e 10.000	19	13%
Entre 10.000 e 20.000	23	15,8%
Entre 20.000 e 50.000	33	22,6%
Entre 50.000 e 100.000	24	16,4%
Entre 100.000 e 200.000	10	6,8%
Entre 200.000 e 500.000	10	6,8%
Entre 500.000 e 1.000.000	3	2,1%
Maiores que 1.000.000	5	3,4%

Estrutura Ambiental



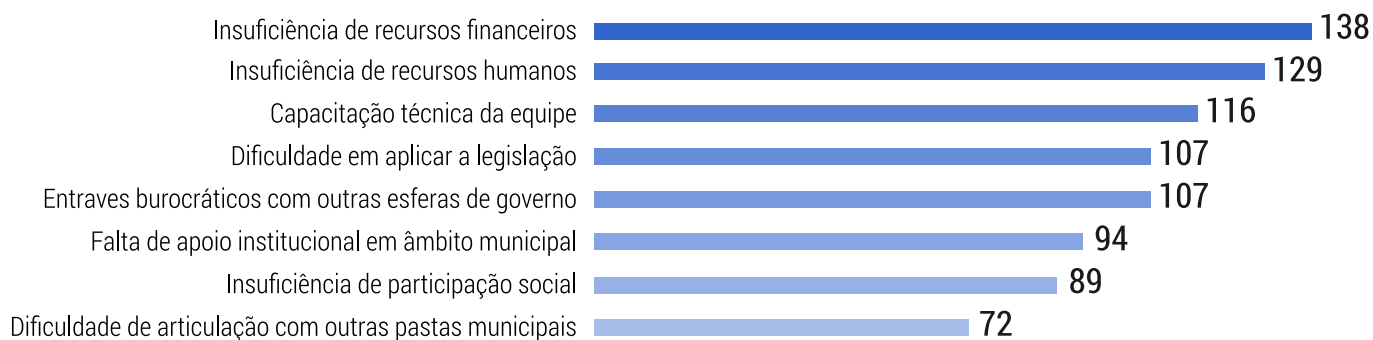
89%
possuem órgão ambiental
em funcionamento



51%
compartilham a estrutura
com outro órgão/secretaria

Principais entraves/dificuldades

Número de municípios que consideraram relevante/muito relevante



Planos municipais

Municípios com documento concluído, publicado ou promulgado

Resíduos Sólidos

46,3%

69 municípios

Saneamento Básico

52,7%

78 municípios

Mata Atlântica

2,1%

3 municípios*

*52 municípios respondentes (35,9%) não estão no Bioma Mata Atlântica